



ESTUDIO NACIONAL DEL AUTÓNOMO

ELABORACIÓN Y METODOLOGÍA:



UNIVERSIDAD
DE GRANADA

PATROCINADO POR:



ÍNDICE

8

Objetivos
del estudio

11

Descripción
del estudio

13

El perfil
del autónomo

22

Financiación
del autónomo

29

Autónomos y
emprendimiento

36

El día a día
del autónomo

41

Problemática
del autónomo

56

Asociacionismo

62

Ley de Segunda
Oportunidad

67

Recursos
del autónomo

75

Satisfacción
del autónomo

79

Conclusiones

01

INFOAUTÓNOMOS



¿QUIÉNES SOMOS?

Infoautónomos nace en Granada para apoyar a Autónomos y Pymes españoles con recursos e información especializada en fiscalidad, contabilidad y gestión laboral.

Estamos en continuo contacto con los trabajadores autónomos, las pequeñas empresas y sus necesidades. Por ello, nos encontramos en una constante búsqueda de herramientas, información y soluciones, que nos comprometen con todo lo que atañe a los trabajadores autónomos y sus negocios. Nuestro objetivo, **ofrecer servicios integrales para autónomos y pequeñas empresas.**

Nacer
Crecer
Triunfar



¿QUIÉNES SOMOS?

Hoy, tras 10 años de vida, **contamos con una comunidad de más de 296.000 usuarios** registrados entre emprendedores, autónomos y pequeños empresarios de diferentes sectores. Entre ellos comercio, marketing, publicidad, consultoría, educación, sanidad, hostelería, etc.

FACEBOOK
+71.000



TWITTER
+52.400



YOUTUBE
+5.200



LINKEDIN
+2.200



INSTAGRAM
+1.100



02

EL INFORME

EL INFORME

Gracias a la participación e implicación de nuestros usuarios, lanzamos nuestro tercer Estudio Nacional del Autónomo.

Con la colaboración y metodología de la Universidad de Granada, presentamos una vez más las impresiones de los trabajadores por cuenta propia en nuestro país. **Analizamos su situación real a lo largo del tiempo** para contextualizar los resultados con el sector y la economía.



03

OBJETIVOS
DEL ESTUDIO

OBJETIVOS

→ Conocer el perfil del trabajador autónomo en España

→ Comprender las necesidades de formación, acceso a ayudas, motivaciones y conocer el asociacionismo entre los trabajadores por cuenta propia

→ Analizar la evolución de la situación real del conjunto de autónomos a lo largo del tiempo para contextualizar el sector y la economía

→ Descubrir líneas de interés para el colectivo de autónomos en España

→ Identificar elementos fundamentales que determinan su actividad

→ Determinar el nivel de expectativas y satisfacción respecto a la situación económica de su sector y al mercado en general

Con la realización de este Estudio, Infoautónomos quiere dar voz a los autónomos en España. Nuestro propósito es recoger cuáles son sus principales inquietudes e impresiones sobre la realidad actual y cómo les afecta en su día a día.



04

DESCRIPCIÓN
DEL ESTUDIO

DESCRIPCIÓN

→ UNIVERSO
Trabajadores autónomos
en España usuarios de
Infoautónomos

→ ÁMBITO GEOGRÁFICO
España

→ ERROR MUESTRAL
De datos globales es
de ($\pm 1,99\%$) con un nivel
de confianza del $95,5\%$
y $p=q=0.5$.

→ MUESTRA OBTENIDA
2672

→ TÉCNICA
Encuesta online
entre los usuarios
de Infoautónomos


→ TRABAJO DE CAMPO
Septiembre - Octubre
2019

05

EL PERFIL DEL
AUTÓNOMO
EN ESPAÑA

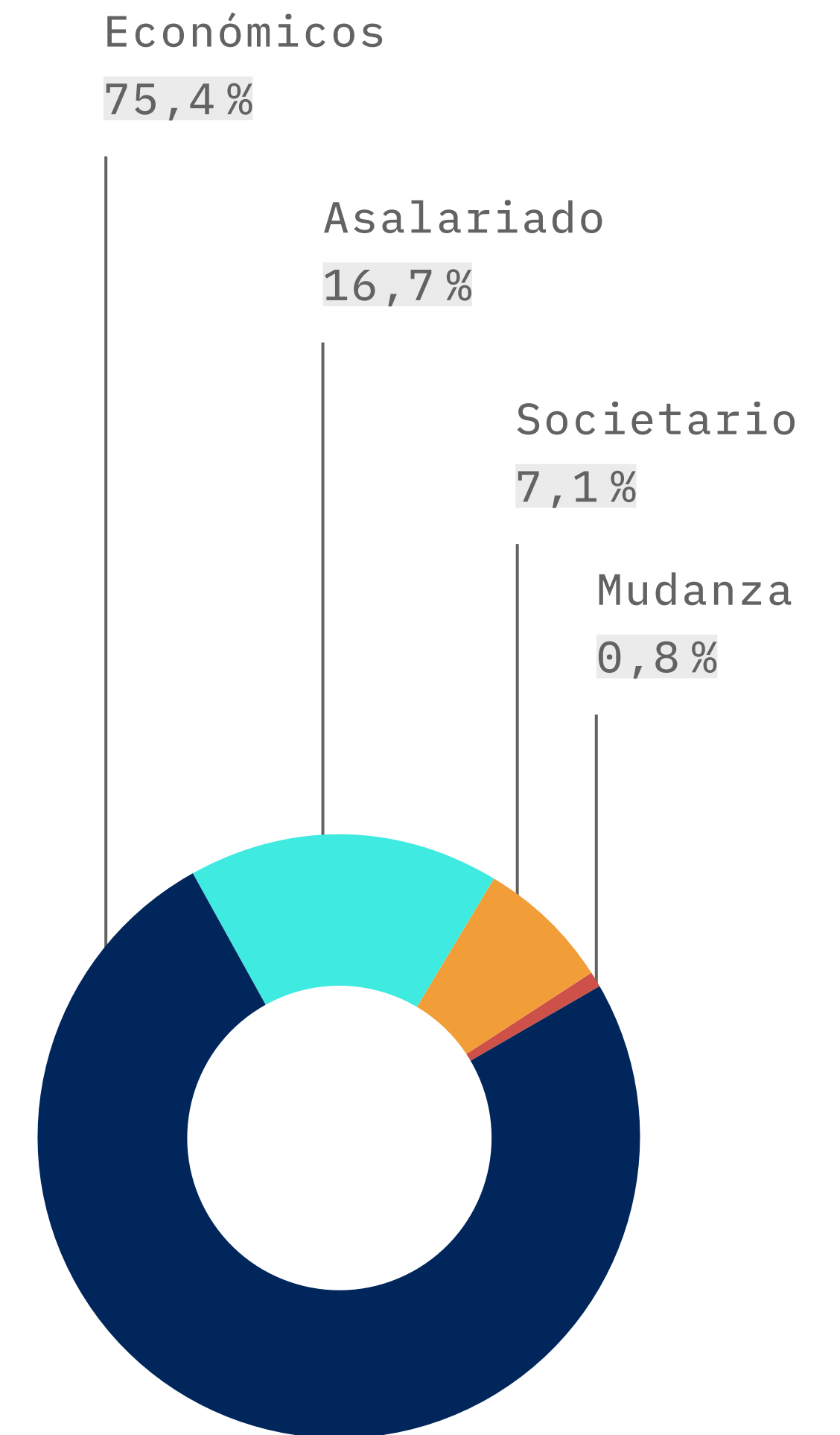
GÉNERO DE LOS TRABAJADORES AUTÓNOMOS

El 62% de los trabajadores autónomos participantes son hombres, mientras que **casi el 38% son mujeres.**



PRINCIPALES MOTIVOS DE BAJA COMO TRABAJADOR AUTÓNOMO

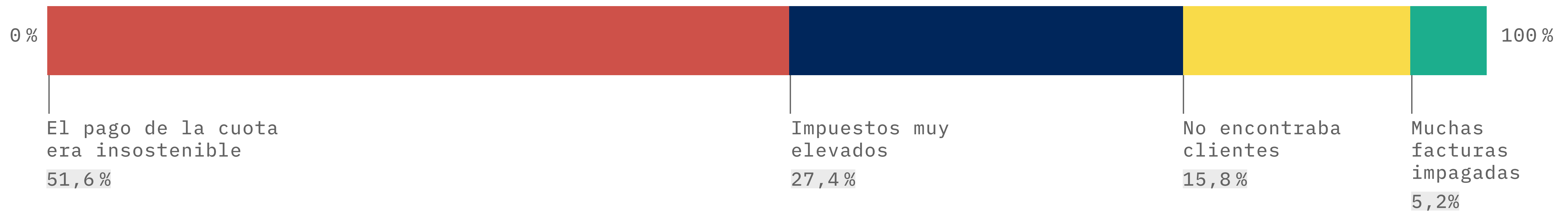
Los **motivos económicos** son los **culpables del 75,4%** de las bajas de trabajadores por cuenta propia. El **16,7%** de los autónomos encuentra trabajo como asalariado en mejores condiciones.



¿A QUÉ RESPONDEN LOS MOTIVOS ECONÓMICOS PARA DARSE DE BAJA?

Entre los motivos económicos, **más de la mitad responden a la dificultad para hacer frente a la cuota de autónomos**, mientras que otros motivos fueron los **elevados impuestos y no encontrar suficientes clientes**.

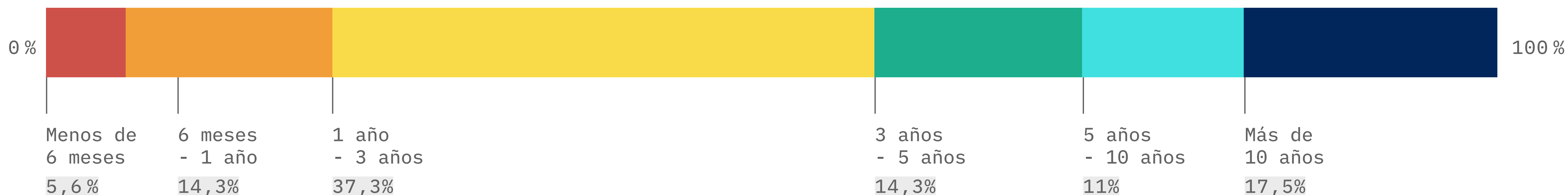
EL **51,6%** DE LOS AUTÓNOMOS QUE SE DIO DE BAJA EN ESPAÑA LO HIZO POR NO PODER HACER FRENTE A LA CUOTA DE AUTÓNOMOS



¿CUÁNTO TIEMPO LLEVABAN COMO AUTÓNOMOS QUIENES SE DIERON DE BAJA?

Más de un tercio de los trabajadores autónomos que ha tenido que abandonar su actividad **llevaba trabajando entre 1 y 3 años**. Llama la atención también que **más de un 17% llevaba más de 10 años con su negocio**.

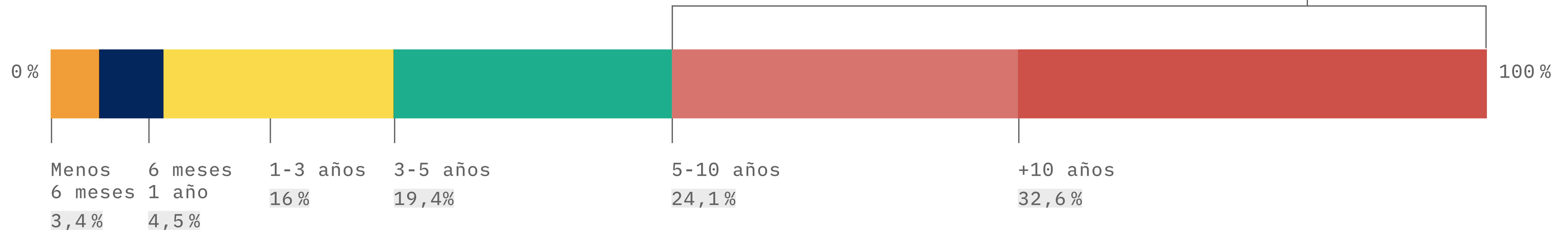
EL **37,3%** DE LOS AUTÓNOMOS QUE SE DIO DE BAJA EN ESPAÑA LLEVABA ENTRE 1 Y 3 AÑOS TRABAJANDO POR CUENTA PROPIA



ANTIGÜEDAD DEL TRABAJADOR AUTÓNOMO EN ESPAÑA

Más de la mitad de los autónomos en España lleva ejerciendo su actividad desde hace más de 5 años. Casi un tercio del total (32,6%) lleva más de 10 años dados de alta.

EL 56,7% DE LOS AUTÓNOMOS EN ESPAÑA TIENE UNA ACTIVIDAD SUPERIOR A 5 AÑOS



BASE DE COTIZACIÓN DEL TRABAJADOR AUTÓNOMO

Más del 77% de los trabajadores autónomos en España cotiza por la base mínima, mientras que solamente hay un 2,8% que lo hace por la máxima.


EL 77,2 % DE LOS AUTÓNOMOS COTIZA POR LA BASE MÍNIMA



LA EDAD DE LOS TRABAJADORES AUTÓNOMOS EN ESPAÑA

Prácticamente **la mitad de los trabajadores autónomos en España tiene entre 40 y 54 años** de edad, mientras que **menos del 1% es menor de 25 años.**

EL **49,6%** DE LOS AUTÓNOMOS TIENE ENTRE 40 Y 54 AÑOS



NÚMERO DE TRABAJADORES A CARGO DE AUTÓNOMOS

Más del 75% de los autónomos en España no tiene ningún **asalariado** a su cargo. En cuanto a los que sí tienen trabajadores contratados, **la mayoría tiene entre 1 y 4.**

EL **76,9%** DE
LOS AUTÓNOMOS
NO TIENE
ASALARIADOS

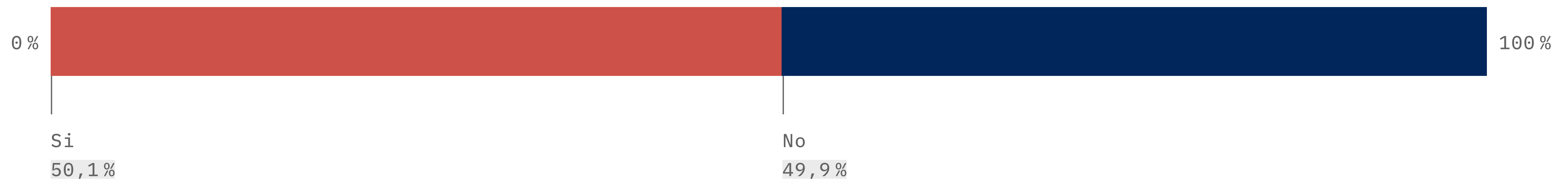


06

FINANCIACIÓN Y
TRABAJADORES
AUTÓNOMOS

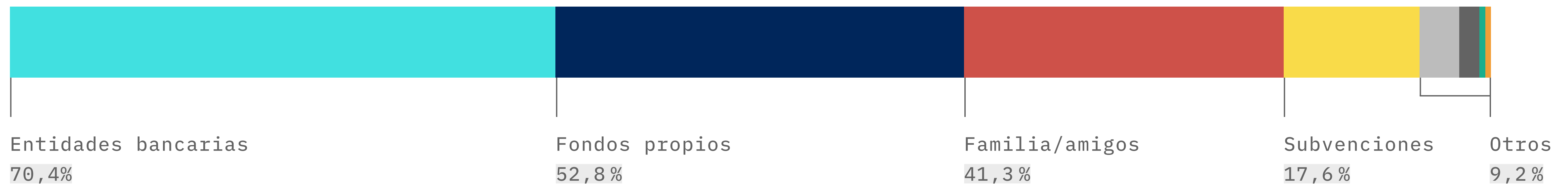
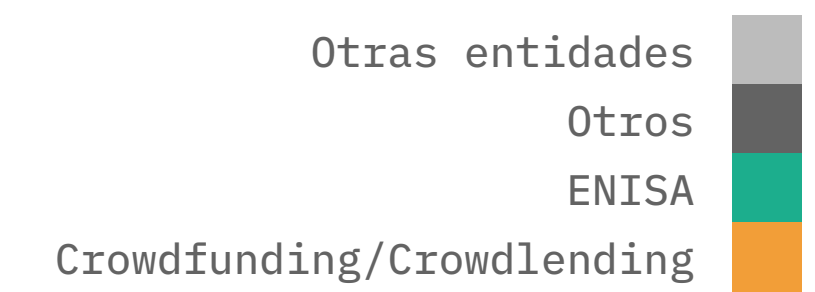
SOLICITUD DE FINANCIACIÓN POR PARTE DE LOS AUTÓNOMOS

**Prácticamente la mitad de los autónomos afirma haber
requerido financiación** en algún momento para su negocio.



FORMAS DE FINANCIACIÓN DEL TRABAJADOR AUTÓNOMO

Del porcentaje de trabajadores autónomos que ha necesitado financiación, la mayor parte la ha conseguido a través de **créditos en entidades bancarias**.



→ Posibilidad de más de una respuesta.

SOLICITUD DE LAS SUBVENCIONES

El **73,2%** de los trabajadores autónomos que ha solicitado alguna subvención lo ha hecho **a nivel autonómico**.

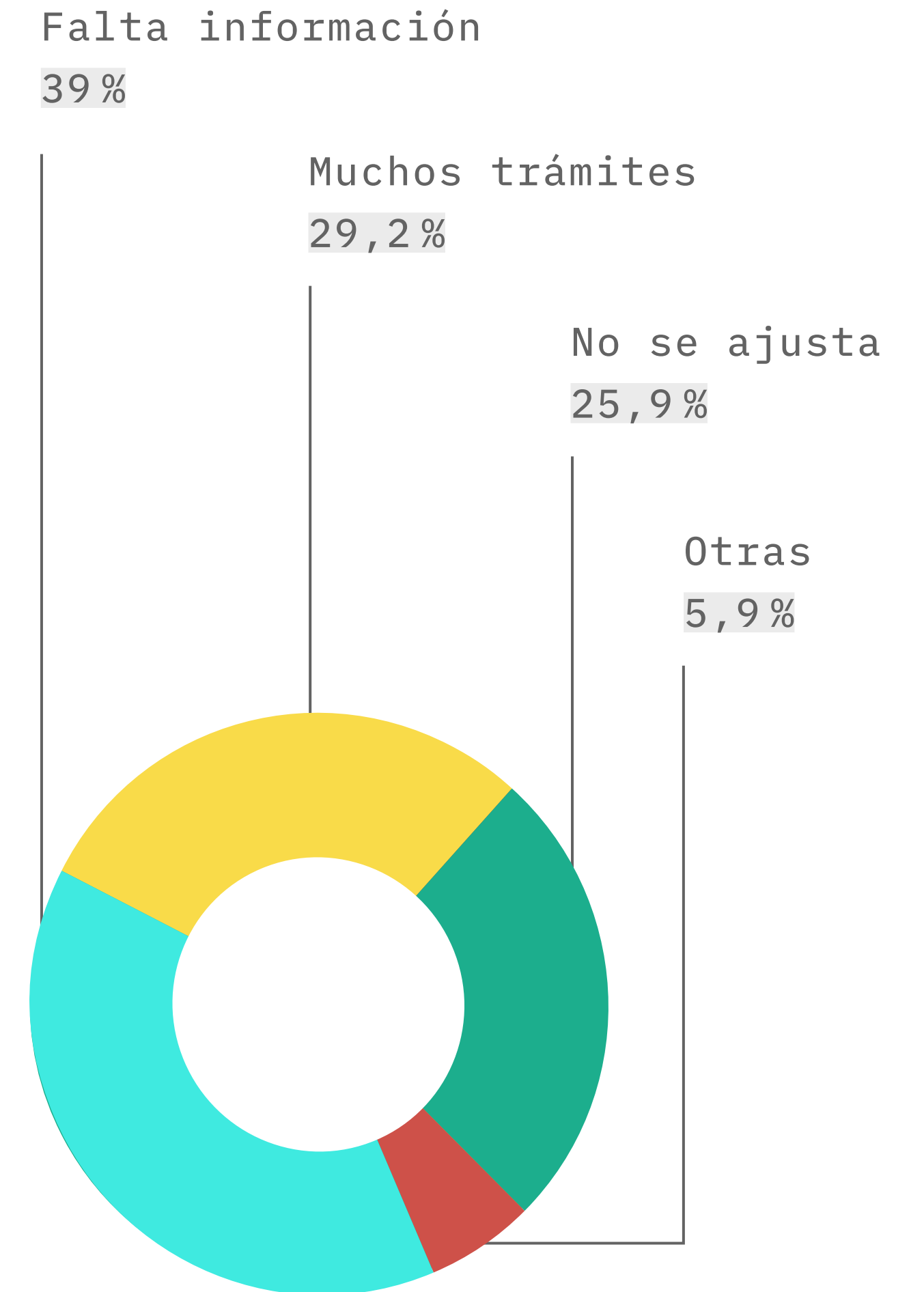
EL **57,1%** DE LOS AUTÓNOMOS NO HA SOLICITADO UNA SUBVENCIÓN



→ Posibilidad de más de una respuesta.

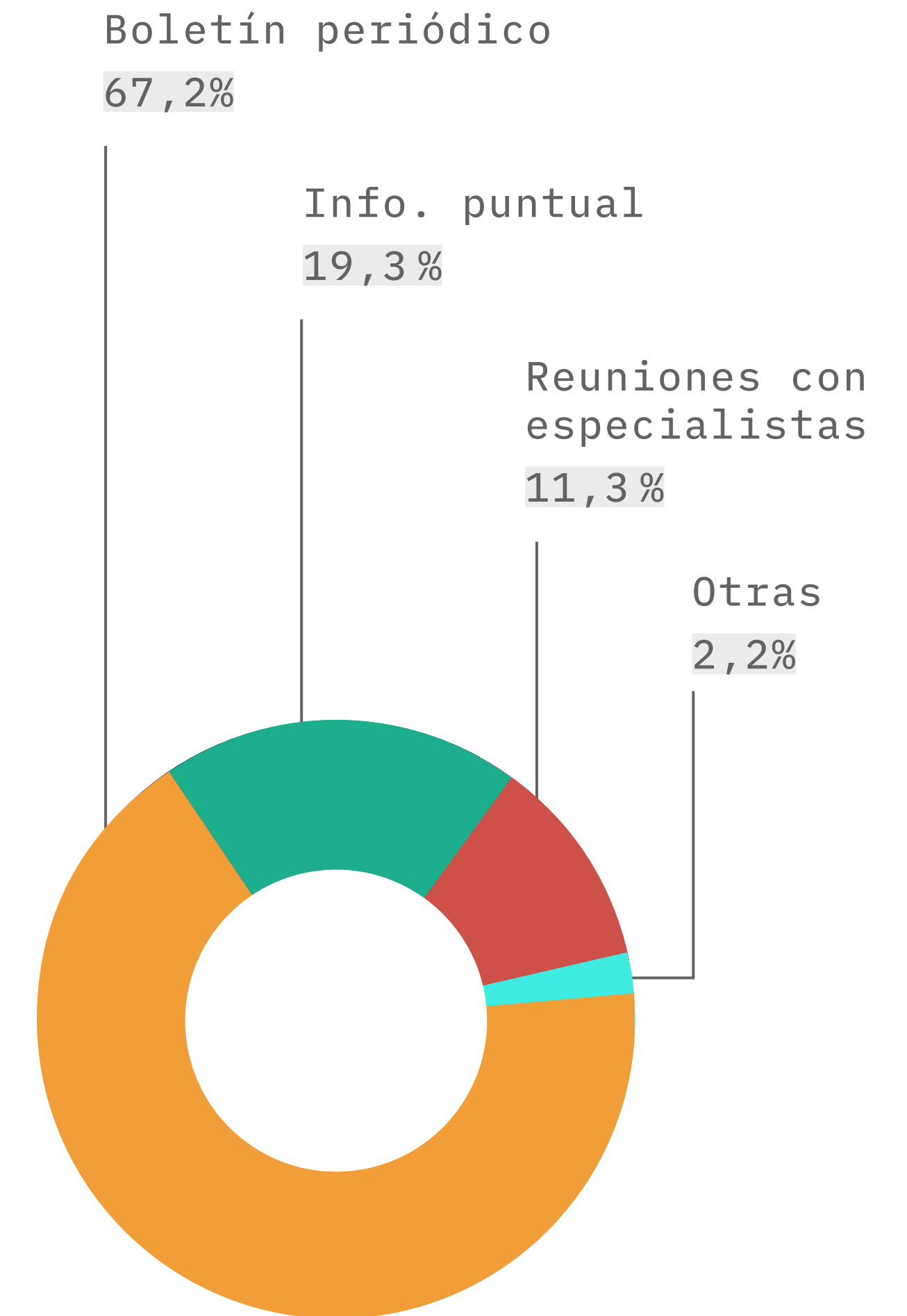
RAZONES POR LAS QUE NO SE SOLICITAN AYUDAS O SUBVENCIONES

La falta de información y los trámites administrativos necesarios son las principales barreras para los autónomos a la hora de solicitar ayudas o subvenciones. En muchos casos, ni siquiera saben a qué ayudas pueden acceder.



¿CÓMO DESEA EL AUTÓNOMO CONOCER LAS ÚLTIMAS NOVEDADES SOBRE LÍNEAS DE AYUDAS Y SUBVENCIONES?

Los **boletines periódicos** son el medio preferido por los trabajadores autónomos a la hora de conocer **qué ayudas y subvenciones hay disponibles** para solicitar.



¿QUÉ ÁREAS PREFIERE EL AUTÓNOMO QUE CUENTEN CON MÁS AYUDAS Y SUBVENCIONES?

Las **principales áreas de interés** para recibir ayudas y/o subvenciones son aquellas relacionadas con **la financiación** y **la contratación** en mayor medida.




07

AUTÓNOMOS Y EMPRESARIOS

¿ES FÁCIL EMPRENDER EN ESPAÑA?

Casi 9 de cada 10 trabajadores autónomos afirma que **el emprendimiento en España no resulta para nada sencillo.**



¿HA ENCONTRADO EL AUTÓNOMO RESPALDO DE LA ADMINISTRACIÓN AL EMPRENDER?

Más del 85% de los trabajadores autónomos afirma **no haber encontrado ninguna ayuda por parte de la Administración a la hora de emprender.**



¿CÓMO VALORA EL AUTÓNOMO EN ESPAÑA EL PROCESO PARA DARSE DE ALTA?

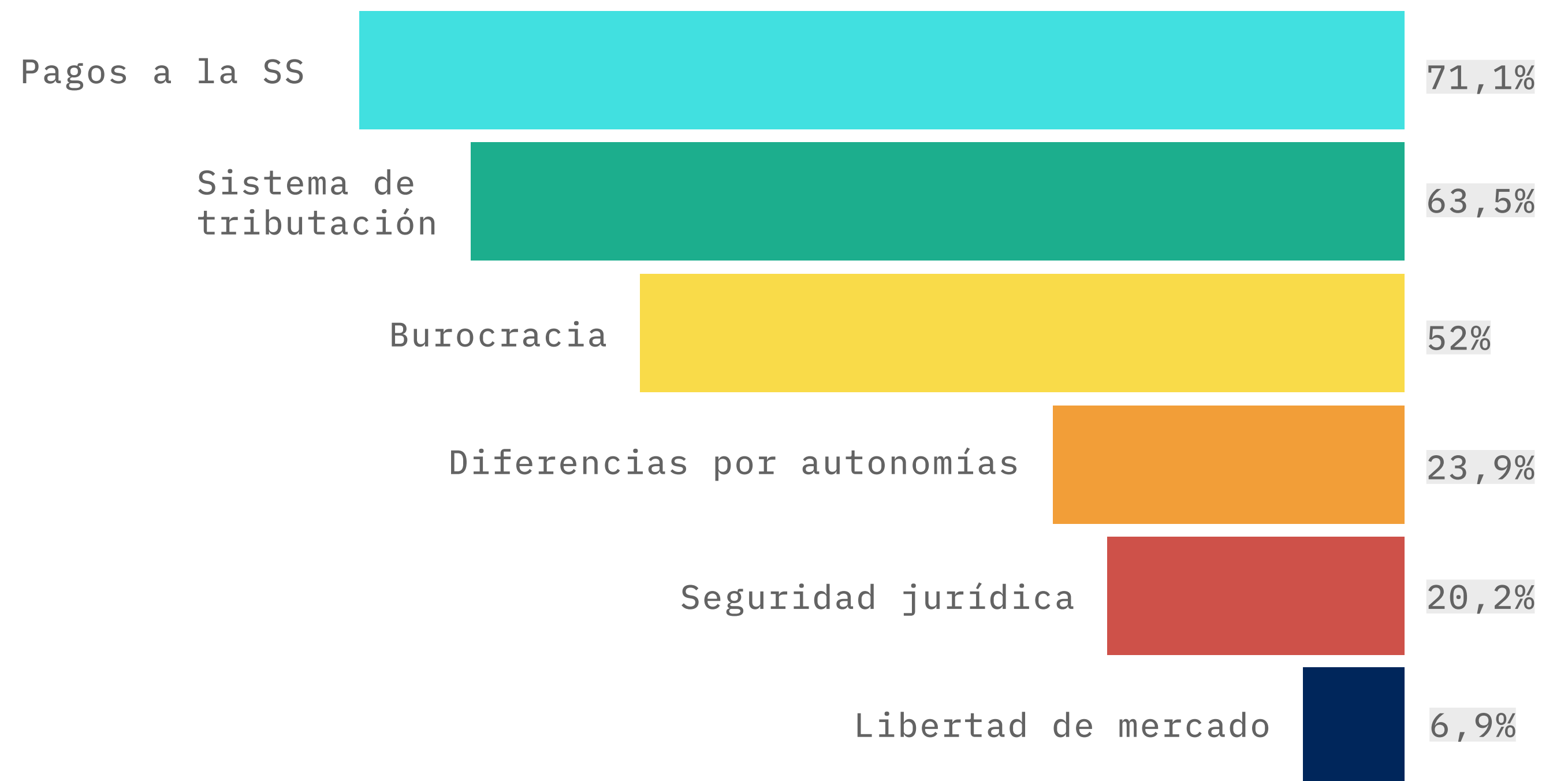
Más del 42% de los autónomos considera que **el proceso para darse de alta es complicado.**

EL **85,6%** DE LOS AUTÓNOMOS NO SE HA SENTIDO RESPALDADO POR LA ADMINISTRACIÓN A LA HORA DE EMPRENDER



PRINCIPALES BARRERAS AL EMPRENDIMIENTO EN ESPAÑA

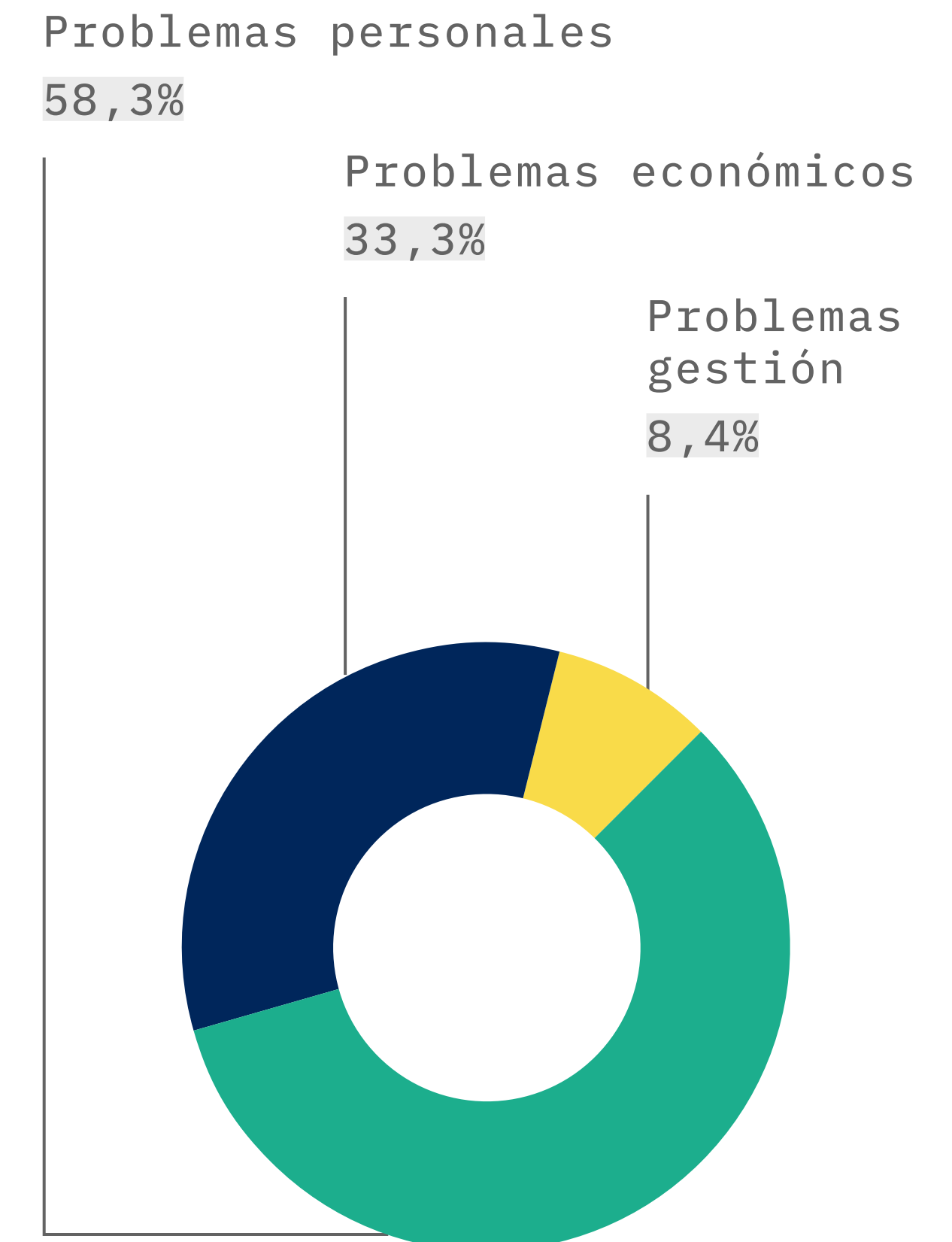
Los **pagos mensuales a la Seguridad Social** (la cuota de autónomos) y el **sistema de tributación** son las principales barreras de entrada al trabajo por cuenta propia, dificultando el emprendimiento.



→ Posibilidad de más de una respuesta.

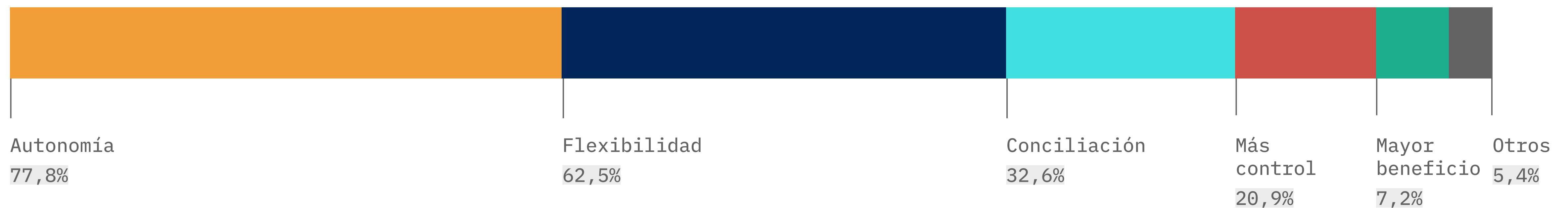
PRINCIPALES FACTORES QUE DIFICULTAN LA ACTIVIDAD DIARIA DE LOS AUTÓNOMOS

El principal factor que dificulta la actividad diaria del autónomo **se deriva de los problemas que afectan a su vida personal** (desprotección social en situaciones de paro, jubilación y enfermedad, estrés, soledad o desprotección del patrimonio privado). Además de éste, **los problemas financieros derivados de problemas de acceso a financiación**, liquidez y demás dificultan la actividad del autónomo.



VENTAJAS DE SER AUTÓNOMO

Más del 77% de los autónomos en España considera que **los mayores beneficios de trabajar por cuenta propia son la autonomía y la flexibilidad.** En menor medida, **la conciliación y tener un mayor control del negocio** son otras de las ventajas para el colectivo.



→ Posibilidad de más de una respuesta.

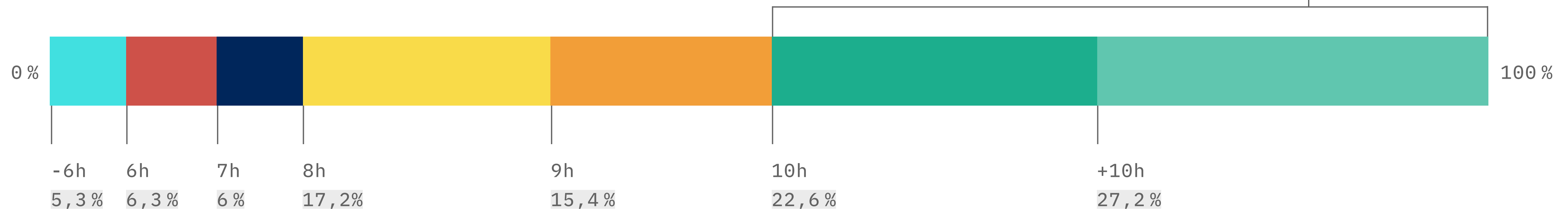
08

EL DÍA A DÍA
DEL AUTÓNOMO
EN ESPAÑA

LA JORNADA LABORAL DE LOS TRABAJADORES AUTÓNOMOS

Casi la mitad de los trabajadores autónomos trabaja, de media, **10 o más horas diarias** para sacar adelante su negocio. A pesar de ello, **la mayoría no puede tomarse más de 20 días de vacaciones al año.**


EL **49,8%** DE LOS AUTÓNOMOS TRABAJA DE MEDIA **10 O MÁS HORAS AL DÍA**



¿QUÉ DÍAS DESARROLLA EL AUTÓNOMO SU ACTIVIDAD?

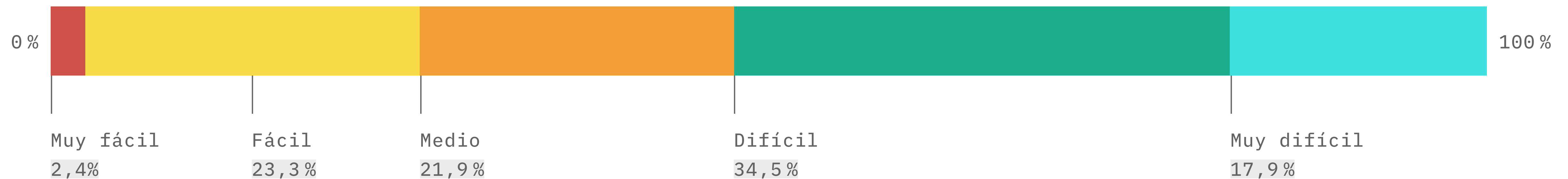
Más de un tercio de los autónomos desarrolla su actividad durante **todos los días de la semana**, mientras que **un 27% trabaja solamente de lunes a viernes**.

EL **37,3%** DE LOS AUTÓNOMOS NO DESCANSA NINGÚN DÍA DE LA SEMANA



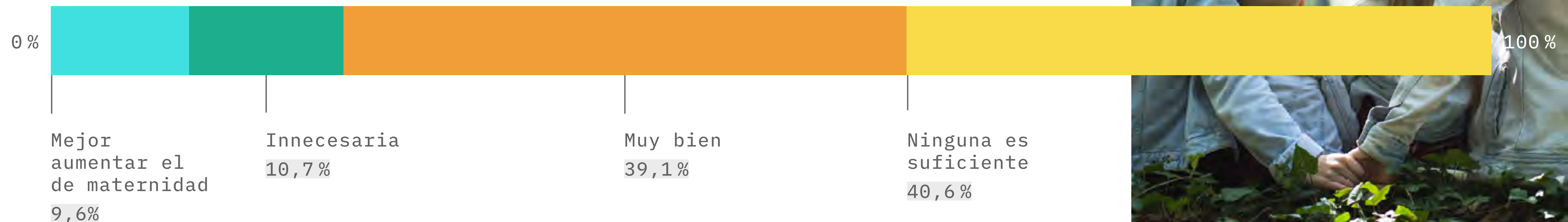
LA CONCILIACIÓN FAMILIAR PARA LOS AUTÓNOMOS

Para la mayoría de los autónomos, más de un 52%, **conciliar vida familiar y laboral es bastante complicado.**



¿QUÉ VALORACIÓN LE DA EL AUTÓNOMO AL NUEVO PERMISO DE PATERNIDAD?

Más del 40% de los autónomos cree que **ni la baja por paternidad ni por maternidad son suficientes, aunque un 39% considera que es una buena medida.**



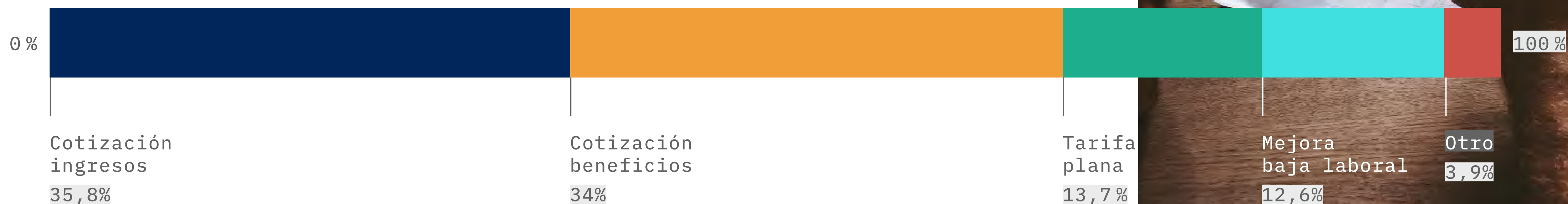
09

PROBLEMÁTICA DEL AUTÓNOMO EN ESPAÑA



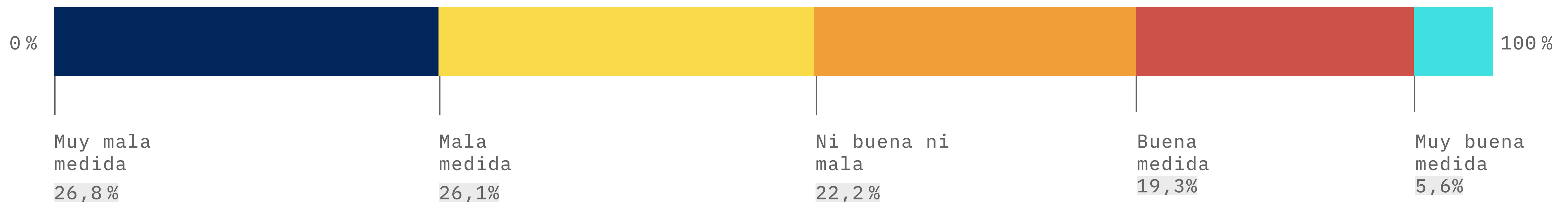
PETICIONES DE LOS TRABAJADORES AUTÓNOMOS AL GOBIERNO

Casi un 70% de los trabajadores autónomos **pediría al Gobierno un cambio en el sistema de cotización**, mientras que un 12% mejoraría las **coberturas por baja laboral**.



¿CÓMO VALORA EL AUTÓNOMO EL AUMENTO DE LA CUOTA DE AUTÓNOMOS DE 2019?

En general, existe una sensación bastante contraria a la subida de la cuota de autónomos que se ha experimentado en 2019, ya que **se considera, en más de la mitad de los casos, una mala medida.**



OPINIÓN DEL AUTÓNOMO SOBRE LA CUOTA PROGRESIVA

Los autónomos tienen sentimientos encontrados con la cuota progresiva por tramos, ya que **poco más de un tercio de los mismos está de acuerdo** con esta medida.



¿CÓMO MEJORARÍA EL AUTÓNOMO LA TARIFA PLANA ACTUAL?

Más del 90% de los autónomos critica la tarifa plana, bien afirmando que debería ayudarse también al autónomo con más años de actividad, bien opinando que debería estar disponible también para autónomos societarios.

EL 47,4% DE LOS AUTÓNOMOS SE HA APROVECHADO DE LA TARIFA PLANA



CONOCIMIENTO DE LA CAPITALIZACIÓN DEL PARO

La capitalización del paro o pago único del desempleo **es ampliamente conocida. Más del 78% de los autónomos sabe en qué consiste esta medida.**

EL **78,9%** DE LOS AUTÓNOMOS CONOCE LA CAPITALIZACIÓN DEL PARO



UTILIZACIÓN DE LA CAPITALIZACIÓN DEL PARO

Más del 72% de los autónomos no ha utilizado nunca la capitalización del desempleo.

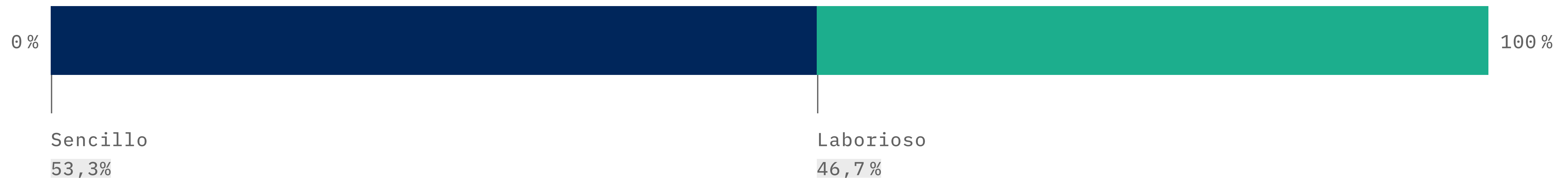
EL **72,1%** DE LOS AUTÓNOMOS NO HA UTILIZADO NUNCA EL PAGO ÚNICO DEL DESEMPLEO



OPINIÓN DEL AUTÓNOMO SOBRE LA CAPITALIZACIÓN DEL PARO

Más de la mitad de los autónomos considera que la obtención de la capitalización del paro es un **proceso rápido y sencillo**, aunque la opinión está bastante dividida.

EL **46,7%** DE LOS AUTÓNOMOS ADMITE QUE LA CAPITALIZACIÓN DEL PARO SUPONE UN PROCESO LABORIOSO



¿TIENE MIEDO EL AUTÓNOMO DE PEDIR UNA BAJA LABORAL?

Más del 72% de los trabajadores autónomos tiene **miedo de pedirse una baja laboral**. El 72,5% nunca se ha dado de baja, pero de quienes sí lo han hecho, 2 de cada 3 **se han visto obligados a trabajar aún estando de baja**.

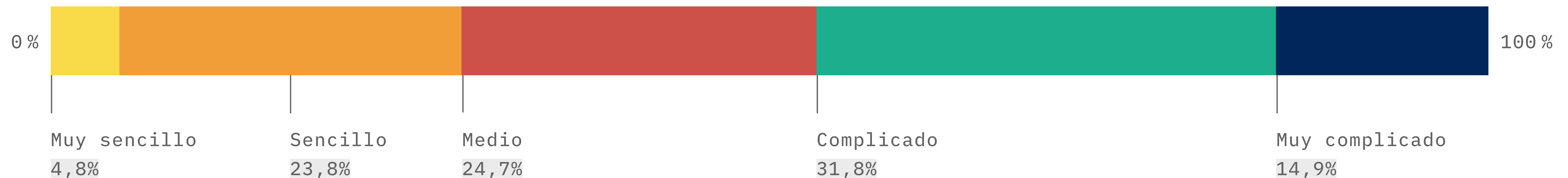
EL **72,6%** DE LOS AUTÓNOMOS TIENE MIEDO DE PEDIRSE UNA BAJA LABORAL



¿QUÉ VALORACIÓN HACE EL AUTÓNOMO DE LA SOLICITUD DE BAJA LABORAL?

Entre los autónomos que han solicitado la baja laboral, **casi la mitad considera que el proceso es bastante complejo.**

EL **72,5%** DE LOS AUTÓNOMOS NUNCA SE HA DADO DE BAJA POR ENFERMEDAD



¿SE HA BENEFICIADO EL AUTÓNOMO DE LA BONIFICACIÓN EN LA CUOTA POR BAJA DE LARGA DURACIÓN?

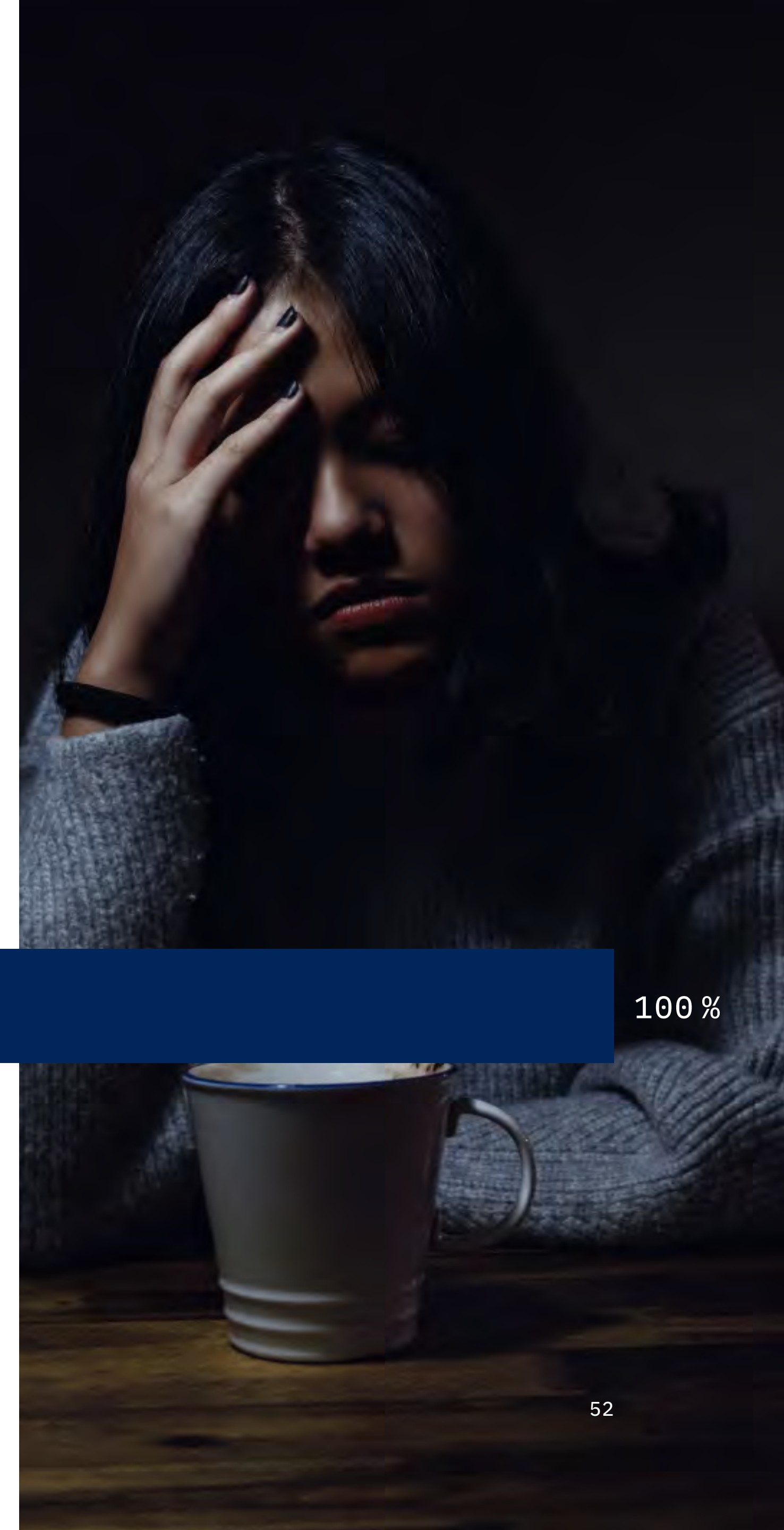
Más del 90% de los autónomos declara **no haberse beneficiado de esta bonificación**. De quienes sí lo han hecho desde los meses de marzo y abril, **el 49% afirma haber recibido el importe por parte de la Seguridad Social**.

EL **77,6%** DE LOS AUTÓNOMOS NO HA TENIDO PROBLEMAS PARA SU GESTIÓN



¿SE CONSIDERA PROTEGIDO EL AUTÓNOMO POR MUTUAS O SEGURIDAD SOCIAL?

Los autónomos consideran en su amplia mayoría que las mutuas y/o la Seguridad Social **no les protegen personal y laboralmente.**



¿HA SOLICITADO EL AUTÓNOMO LA PRESTACIÓN POR DESEMPLEO?

Apenas un **2,6%** de los autónomos ha solicitado la prestación por desempleo. De ellos, solo a un **23%** se la han concedido finalmente.

AL **52,8%** DE LOS AUTÓNOMOS LA PRESTACIÓN POR DESEMPLEO LES PARECE INJUSTA RESPECTO A LA DE LOS ASALARIADOS



¿QUÉ VALORACIÓN HACE EL AUTÓNOMO SOBRE LA PRESTACIÓN POR JUBILACIÓN?

Casi la totalidad de los trabajadores autónomos en España considera que **la prestación por jubilación es demasiado pequeña y hace muy complicado llegar a final de mes.**

EL **63,9%** DE LOS AUTÓNOMOS TIENE PENSADO RECURRIR A UN PLAN DE PENSIONES PRIVADO



LOS MAYORES MIEDOS DEL AUTÓNOMO EN ESPAÑA

La no protección durante el paro y/o la jubilación y el aumento de la carga fiscal son los principales miedos del trabajador autónomo en España. Preocupan mucho también las deudas y el fracaso.

No tener protección durante paro y/o jubilación

26,9%

Aumento de carga fiscal

23%

Incurrir en deudas

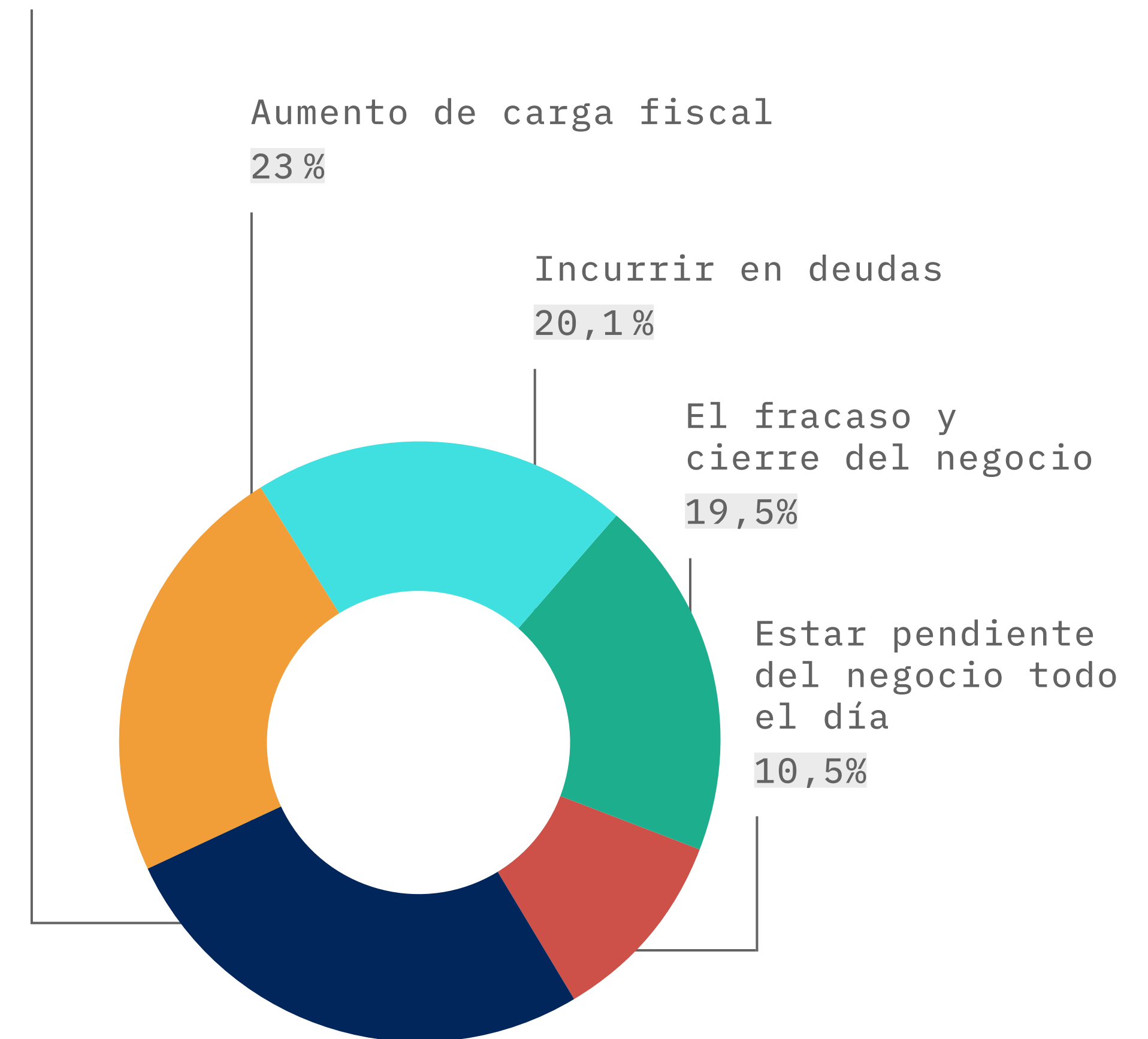
20,1%

El fracaso y cierre del negocio

19,5%

Estar pendiente del negocio todo el día

10,5%



10

ASOCIACIONISMO

LOS AUTÓNOMOS Y EL ASOCIACIONISMO

La mayoría de los autónomos son **reacios a pertenecer a asociaciones empresariales**, no conocen el funcionamiento de las mismas y tampoco solicitarían apoyo en su gestión ni a organizaciones empresariales ni a entidades públicas.



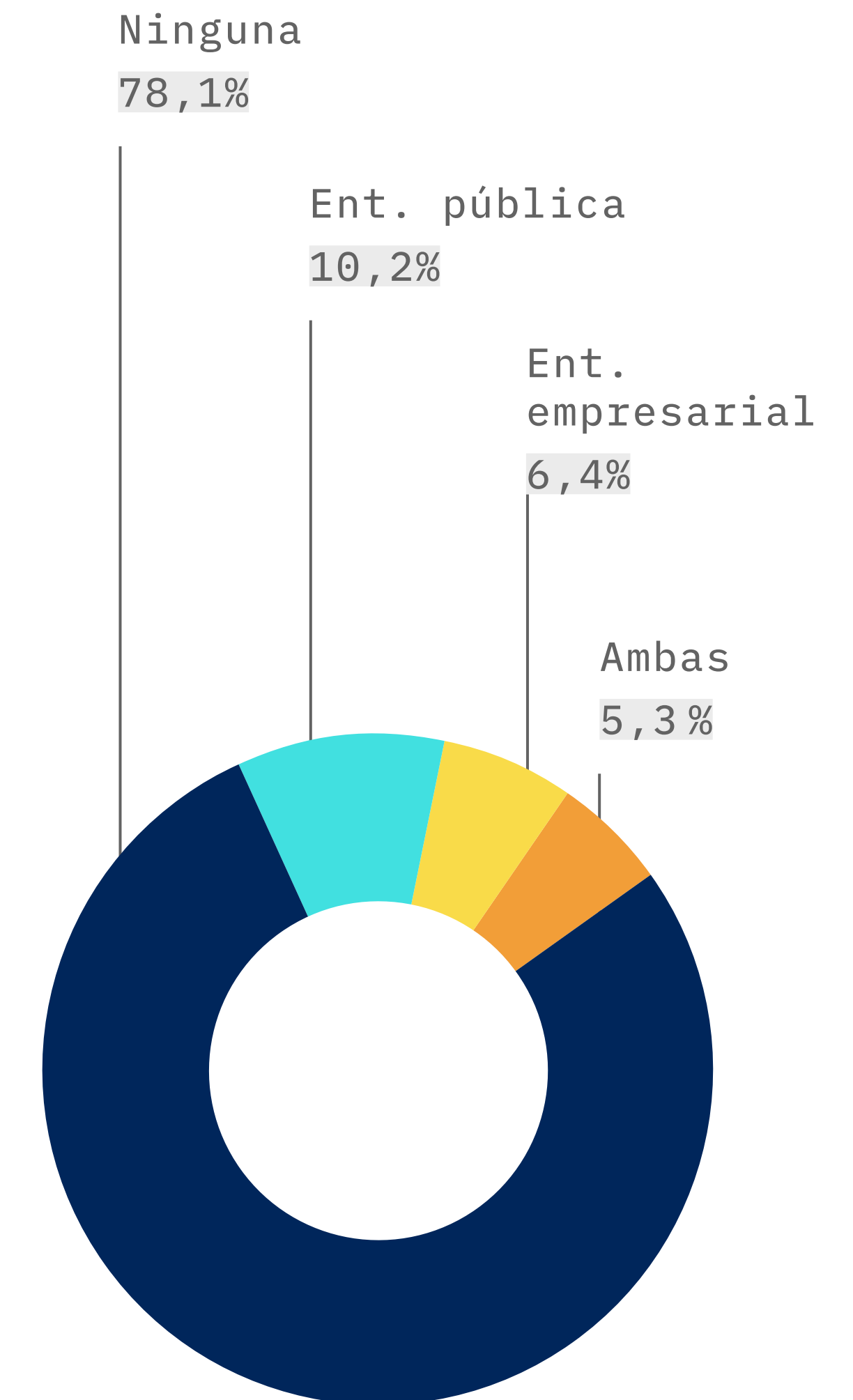
PERTENENCIA A ALGUNA ASOCIACIÓN EMPRESARIAL

Más del 80% de los autónomos no pertenece a ninguna asociación empresarial, y casi dos tercios, un 64,4%, ni siquiera conoce su funcionamiento.



SOLICITUD DE APOYO A LA GESTIÓN EMPRESARIAL

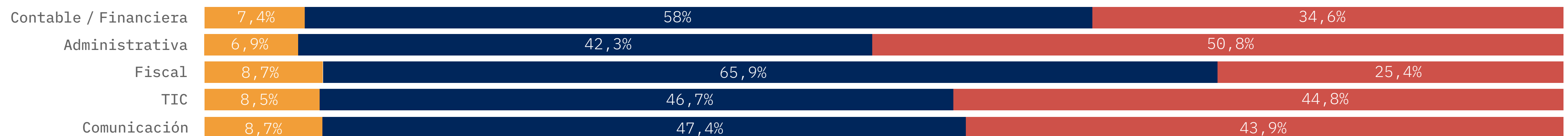
Más del **78%** de los autónomos nunca ha solicitado apoyo a una asociación empresarial ni a una entidad pública. La razón principal de no haber solicitado asesoramiento a entidades públicas o asociaciones empresariales es la **falta de información sobre el asesoramiento que prestan.**



EXTERNALIZACIÓN DE SERVICIOS


Respecto a la externalización de actividades relacionadas con su trabajo, los autónomos también presentan cierta negativa.

Tan solo externalizarían algún servicio con empresas privadas en aquellas actividades relacionadas con temas contables y/o financieros, fiscales y laborales.



EXTERNALIZACIÓN DE SERVICIOS

Finalmente los autónomos **consideran que las asociaciones no prestan el soporte necesario** a los autónomos en su actividad, y que para ello **deberían de establecerse unos cauces de comunicación con el empresario más dinámicos.**



11

LA LEY DE
SEGUNDA
OPORTUNIDAD

LEY DE SEGUNDA OPORTUNIDAD

La ley de segunda oportunidad o ley 25/2015, de 28 de julio, de **mecanismo de segunda oportunidad, reducción de la carga financiera y otras medidas de orden social**, es una ley que se publicó el miércoles 29 de julio de 2015 en el boletín oficial del estado y entró en vigencia el jueves 30 de julio del mismo año.

Esta ley está dirigida a personas físicas, autónomos o cualquier tipo de persona que, con el paso del tiempo, ha adquirido **deudas acumuladas difíciles de eliminar que necesitan una solución**.

CONOCIMIENTO DE LA LEY DE SEGUNDA OPORTUNIDAD

Existe un **claro desconocimiento de la Ley de Segunda Oportunidad** por parte de los trabajadores autónomos. Tan solo el **33,4% del colectivo conoce esta Ley**. Y en todo caso tan solo el **2,4% se ha beneficiado de ella**.

EL **66,6%** DE LOS AUTÓNOMOS NO CONOCE LA LEY DE SEGUNDA OPORTUNIDAD



APROVECHAMIENTO DE LA LEY DE SEGUNDA OPORTUNIDAD

Debido al claro desconocimiento por parte de los autónomos de esta ley, solo una **ínfima parte del colectivo** la aprovecha.

SOLO EL **2,4%**
DE LOS
AUTÓNOMOS SE HA
APROVECHADO DE
LA LEY DE SEGUNDA
OPORTUNIDAD



OPINIÓN DEL AUTÓNOMO SOBRE LA LEY DE SEGUNDA OPORTUNIDAD

La opinión es favorable a la Ley, puesto que **el 62,8% cree que es beneficiosa** para sus intereses. No obstante, **el 37,2% cree que no merece la pena** al tratarse de un procedimiento laborioso.

EL **62,8%** DE LOS AUTÓNOMOS CREE QUE LA LEY ES BENEFICIOSA PARA LOS AUTÓNOMOS QUE QUIEREN CONTINUAR CON SU NEGOCIO



12

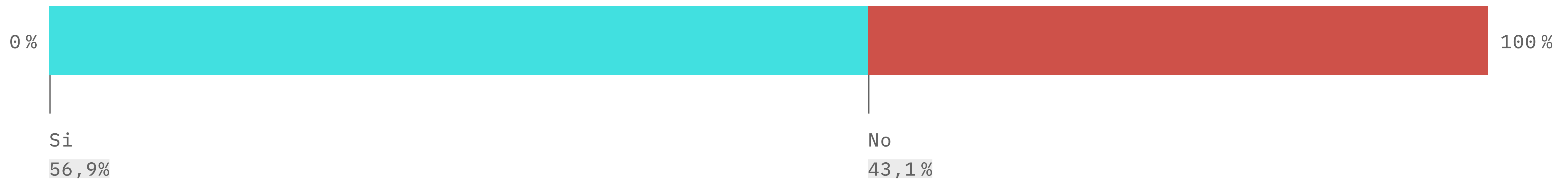
RECURSOS DEL
AUTÓNOMO

¿SOLICITA EL AUTÓNOMO FORMACIÓN PARA MEJORAR SU NEGOCIO?

Más del 43% de los autónomos no ha solicitado nunca recibir formación para mejorar el funcionamiento de su negocio.

La mayoría de quienes no la solicitaron, bien no encontraron formación específica adecuada o no era compatible con su horario laboral.

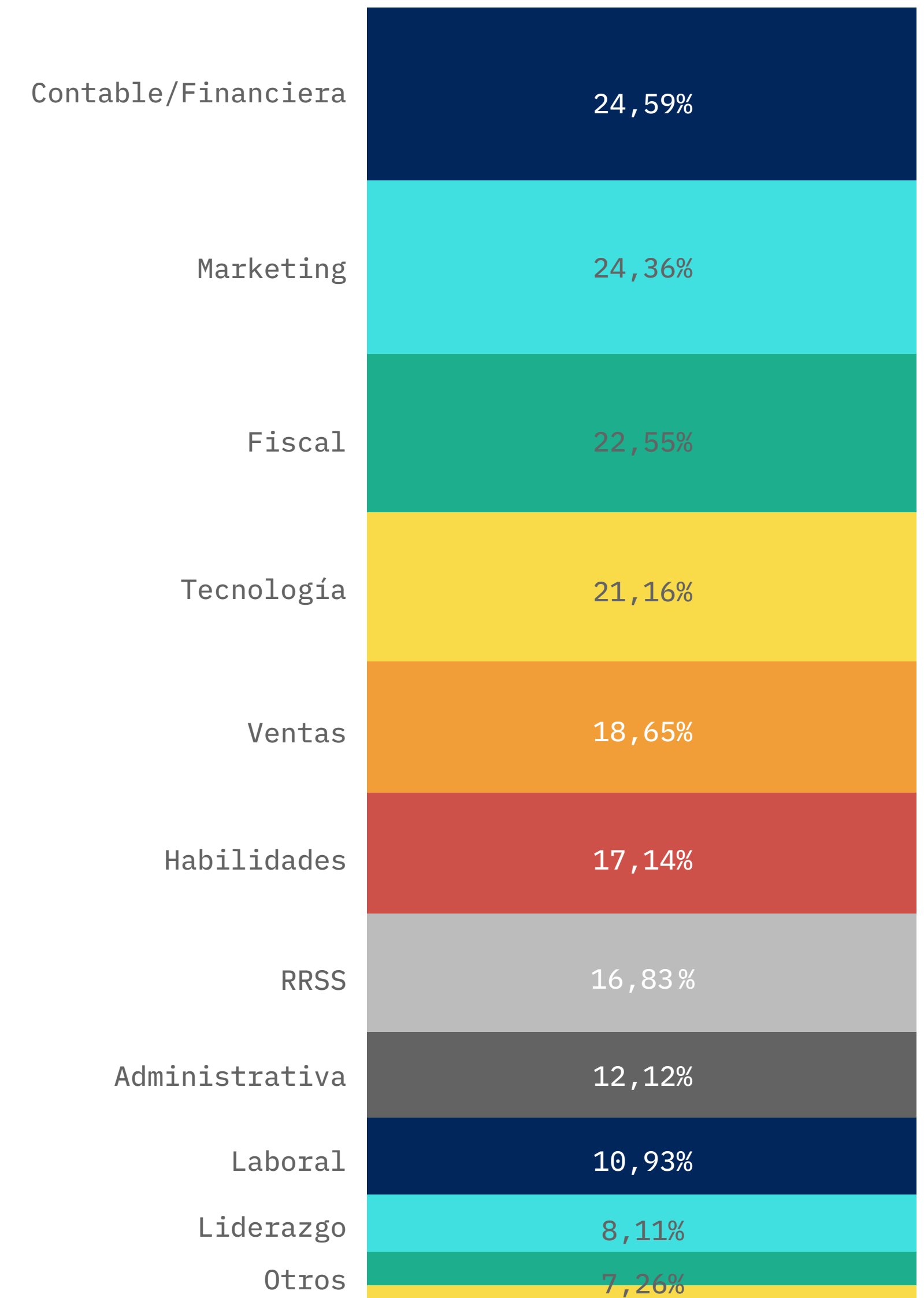
EL 43,1% DE LOS AUTÓNOMOS NUNCA HA SOLICITADO INFORMACIÓN



ÁREAS DE FORMACIÓN PREFERIDAS POR EL AUTÓNOMO

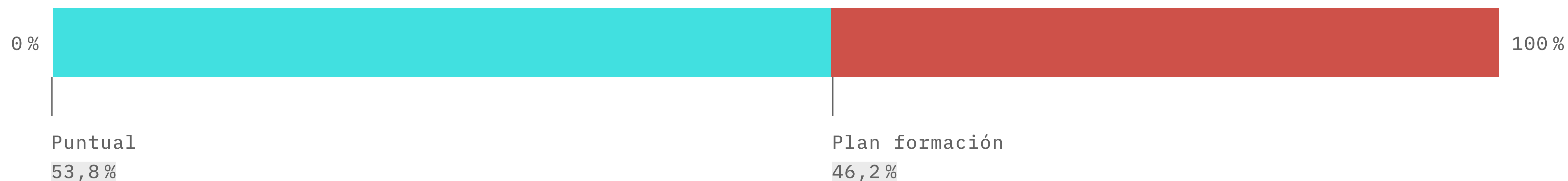
La formación más demandada por los trabajadores autónomos es la **contable/financiera**, seguida por **el marketing, la fiscal** y aquella orientada a las **tecnologías y las ventas**.

→ Posibilidad de más de una respuesta.



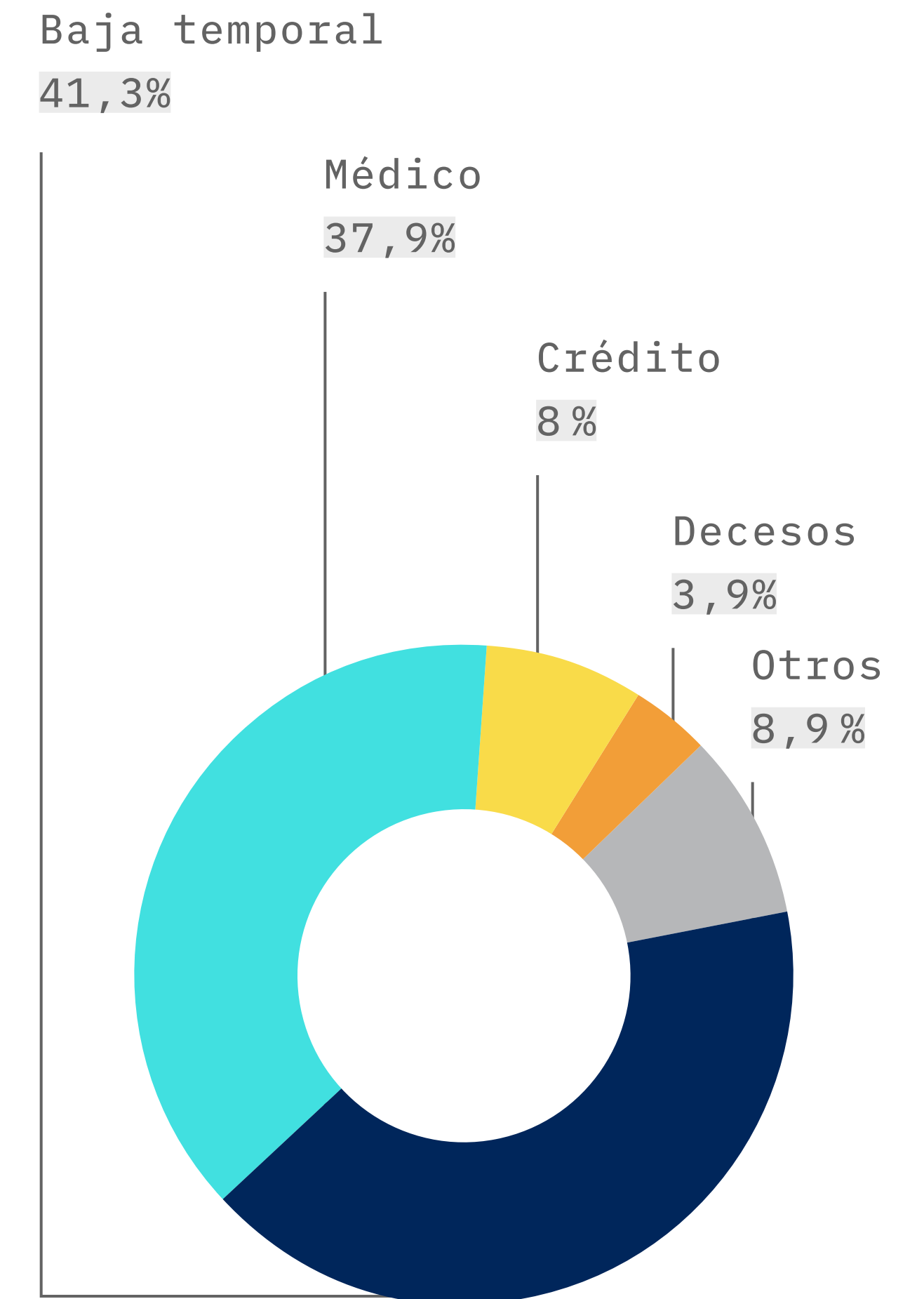
CÓMO PREFIERE RECIBIR LA FORMACIÓN EL AUTÓNOMO

Los autónomos prefieren recibir una **formación puntual de acuerdo a sus necesidades**, en lugar de un plan de formación con horarios preestablecidos.



COBERTURAS FUNDAMENTALES PARA LOS AUTÓNOMOS

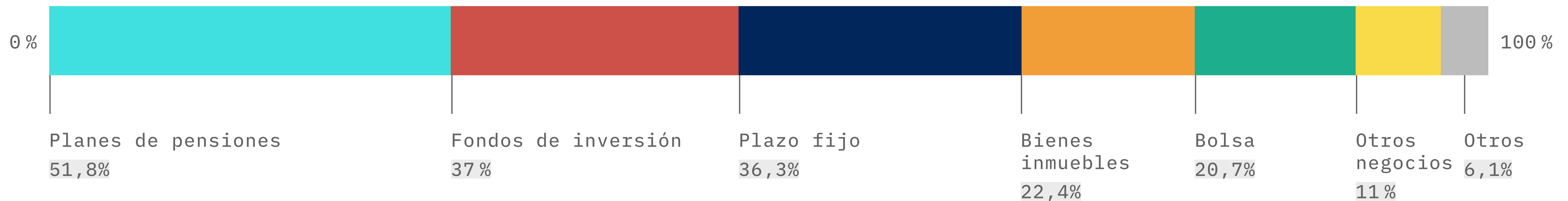
El seguro de baja temporal es fundamental para más de la mitad de los autónomos (41,3%). Le sigue el seguro médico, elegido por el 37,9% de los encuestados. Estas dos son las coberturas favoritas para prácticamente la totalidad de los trabajadores por cuenta propia.



EL AHORRO EN LOS AUTÓNOMOS

El **59,2%** de los autónomos **nunca ha utilizado productos de ahorro**. Los productos de ahorro más utilizados por los autónomos que sí los utilizan, son los **planes de pensiones y los depósitos a plazo fijo**.

EL **40,8%** DE LOS AUTÓNOMOS HA UTILIZADO EN ALGUNA OCASIÓN PRODUCTOS DE AHORRO

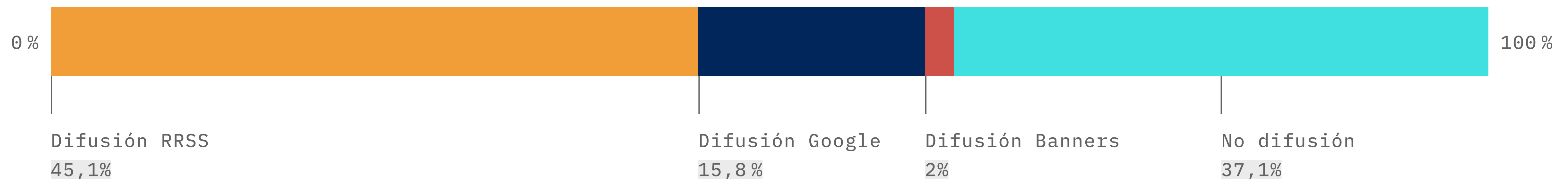


→ Posibilidad de más de una respuesta.

DIGITALIZACIÓN DE LOS TRABAJADORES AUTÓNOMOS

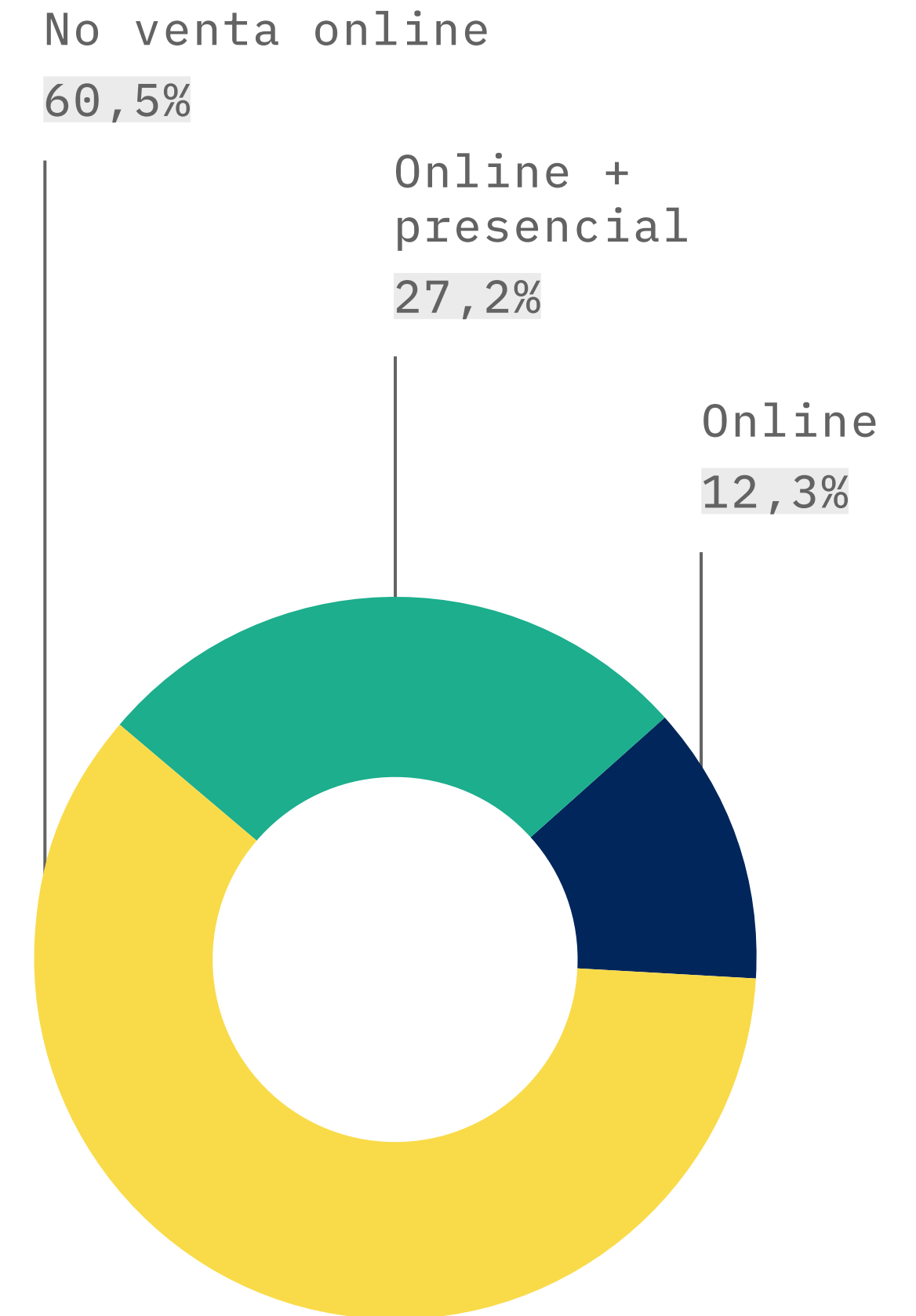
Más de 9 de cada 10 autónomos consideran fundamental una conexión a Internet para poder llevar a cabo su actividad. **Más de la mitad, un 58%, cuenta con redes sociales corporativas para su negocio, siendo la promoción en las mismas, la forma de dar difusión más utilizada por el colectivo.**

EL **93,5%** DE LOS AUTÓNOMOS CONSIDERA FUNDAMENTAL USAR INTERNET EN SU NEGOCIO



DIGITALIZACIÓN DE LOS TRABAJADORES AUTÓNOMOS

Más de la mitad de los autónomos, **el 61,7%**, cuenta con una **página web para su negocio**, pero solamente un **12,3%** vende sus productos o servicios de forma exclusivamente online.

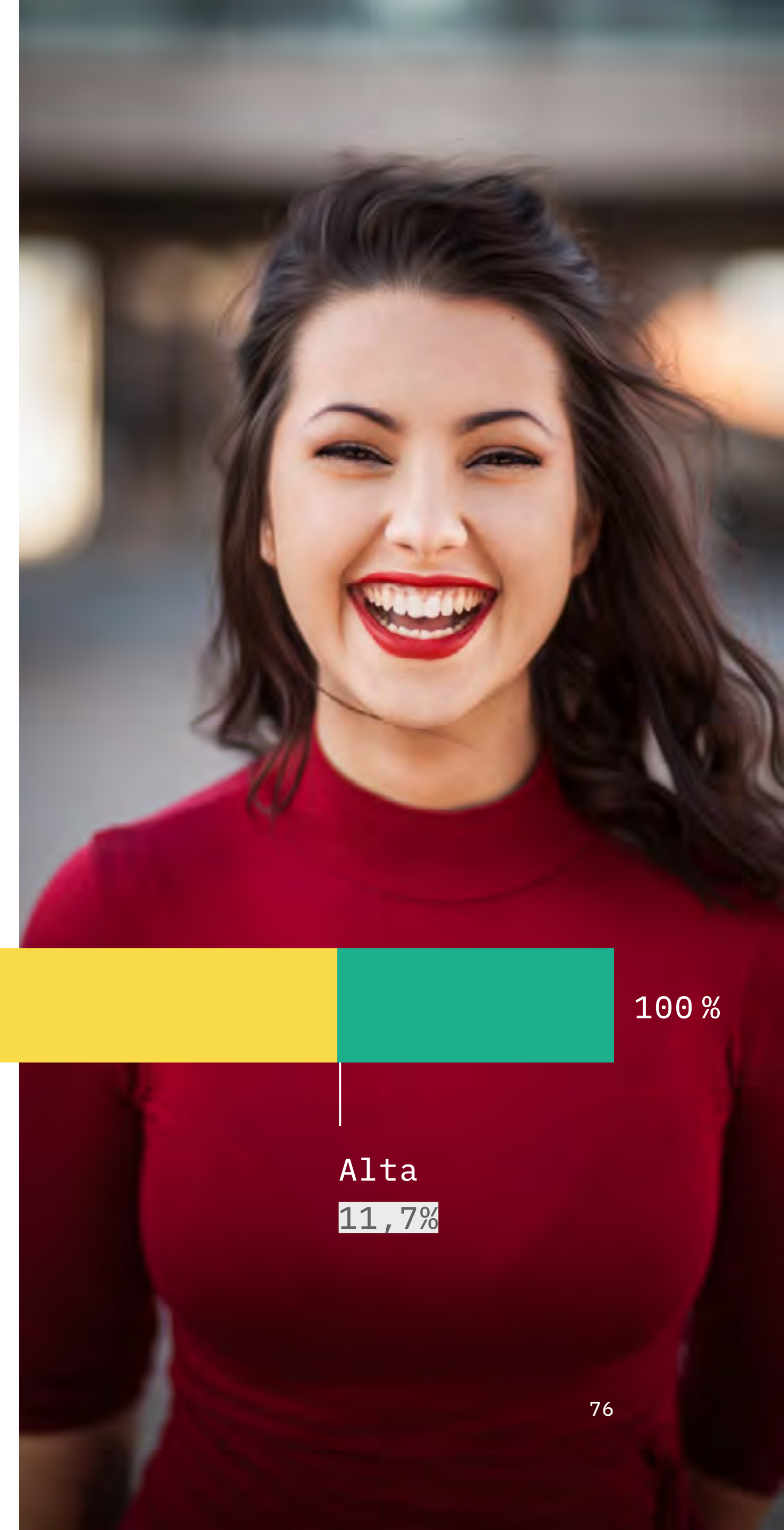
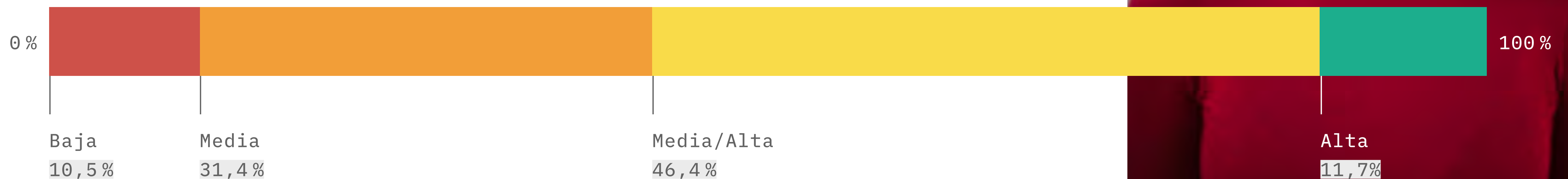


13

SATISFACCIÓN
DEL AUTÓNOMO

SATISFACCIÓN DEL AUTÓNOMO RESPECTO A SU ACTIVIDAD

En contra de todos los mitos, el autónomo mantiene unos niveles de satisfacción bastante elevados. Más de un **57 %** del colectivo cuenta con un **nivel de satisfacción medio-alto o alto.**



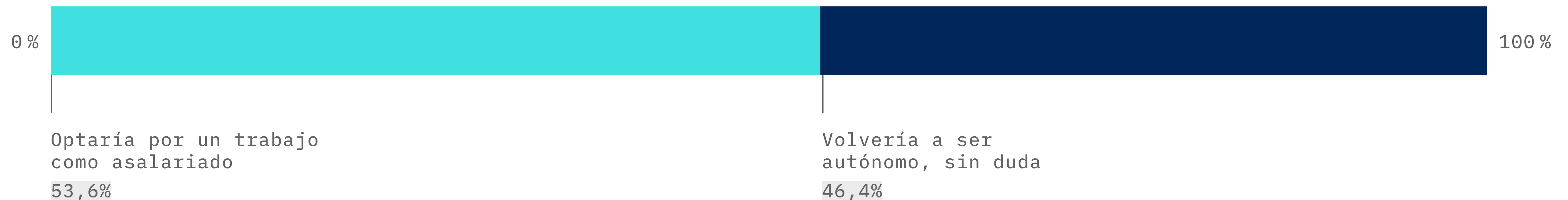
SATISFACCIÓN DE LAS EXPECTATIVAS DE LOS TRABAJADORES AUTÓNOMOS

Solamente un **4,6%** de los trabajadores autónomos se considera muy satisfecho con el **cumplimiento de las expectativas** que tenían al darse de alta como autónomos.



SI VOLVIERAS AL PASADO, ¿TE HARÍAS AUTÓNOMO DE NUEVO?

La opinión está bastante dividida, ya que **un 53,6% de los autónomos no volvería a darse de alta** y **un 46,4% volvería, sin duda, a trabajar por cuenta propia.**

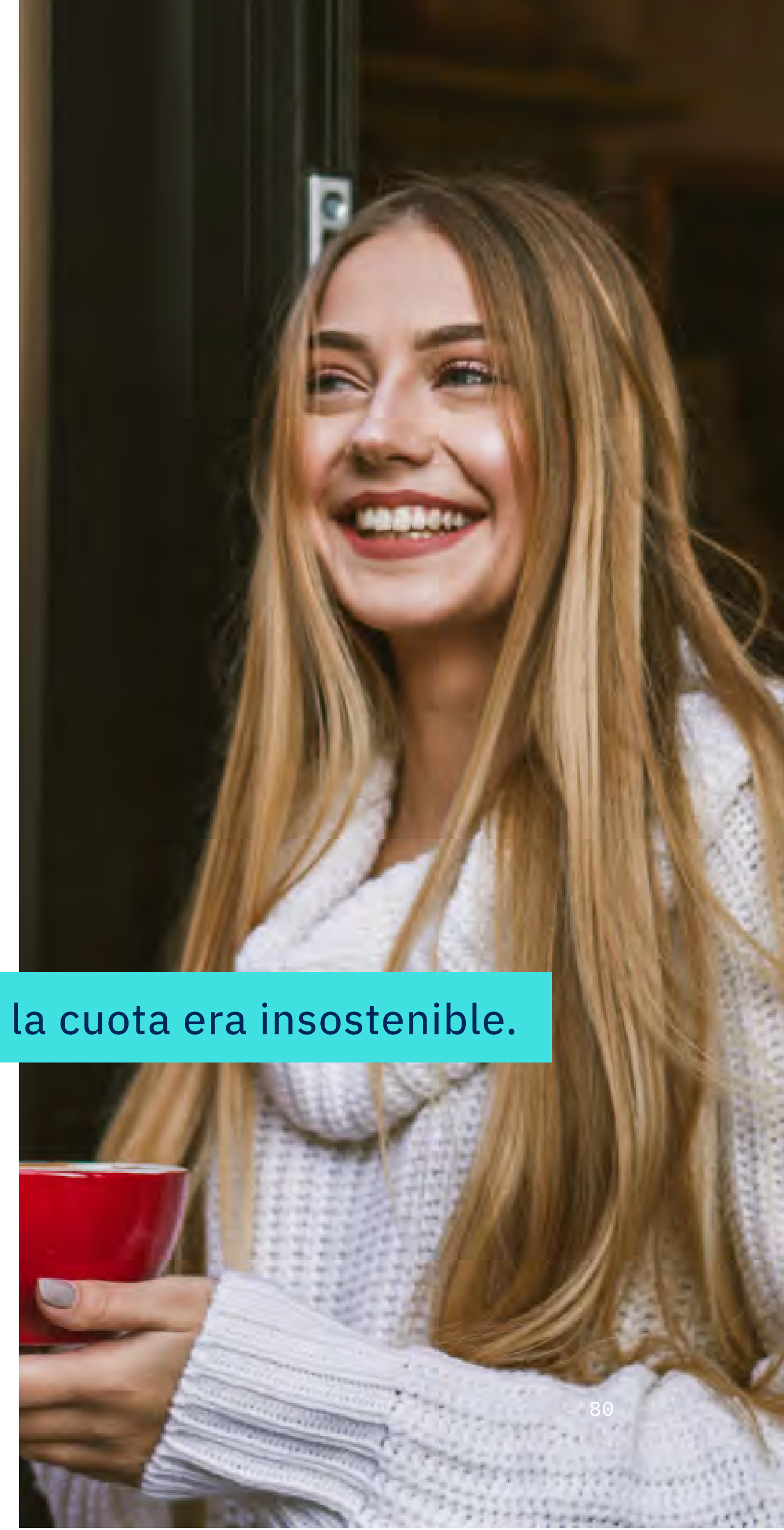


14

CONCLUSIONES

14. CONCLUSIONES

- El 32,5% de los autónomos en España lo es desde hace más de 10 años.
- Más del 57% del colectivo cuenta con un nivel de satisfacción medio-alto.
- La mitad de los autónomos trabaja, de media, 10 o más horas al día.
- Más de un 37% de los autónomos no descansa ningún día de la semana.
- Un 53% de los autónomos no volvería a darse de alta si volviera atrás.
- Un 69% de los autónomos pide un cambio en las cotizaciones.
- El 51,6% de los autónomos que se han dado de baja lo han hecho porque el pago de la cuota era insostenible.



15

CONTACTO

15. CONTACTO

TELÉFONO → 958 089 488

MAIL → CONTACTO@INFOAUTONOMOS.COM

WEB → INFOAUTONOMOS.COM

f **FACEBOOK** → [INFOAUTÓNOMOS](https://www.facebook.com/INFOAUTÓNOMOS)

t **TWITTER** → [@INFOAUTONOMOS](https://twitter.com/INFOAUTONOMOS)

in **LINKEDIN** → [INFOAUTÓNOMOS](https://www.linkedin.com/company/INFOAUTÓNOMOS)

ig **INSTAGRAM** → [@INFOAUTONOMOS](https://www.instagram.com/INFOAUTONOMOS)



ENA 2019 / ESTUDIO NACIONAL DEL AUTÓNOMO

ELABORACIÓN Y METODOLOGÍA:



UNIVERSIDAD
DE GRANADA

ILUSTRACIONES → [YEEOW! BY LS.GRAPHICS](#)
IMÁGENES DE ACOMPAÑAMIENTO → [UNSPLASH](#)

PATROCINADO POR:

