

La situación actual de liquidez y solvencia de las pymes españolas.

Las principales consecuencias de la crisis sanitaria sobre las pymes y sectores intensivos en capital humano. – Alternativas para afrontar la falta de liquidez.

“Cómo puedo mejorar mi situación de solvencia?”, “¿Cómo obtener liquidez?”, “¿Ayudas económicas para pymes, Covid-19?”, “Líneas de avales ICO”, etc. - Desde el comienzo de la pandemia la gran mayoría de empresarios se han visto en algún momento delante del ordenador haciéndole esta clase de preguntas a Google. Por muy resolutivo que pueda llegar a ser, este no siempre tiene la respuesta.

Por ello, **queremos aclarar la situación de liquidez y solvencia a la que se enfrentan las empresas no financieras españolas, después del Covid-19; enfocándonos principalmente en las pymes.** Asimismo, discutiremos el efecto que ejerce sobre el empleo y los sectores intensivos en capital humano, como el turismo y ocio. Por último, analizaremos las alternativas que tienen los empresarios para afrontar las consecuencias de esta crisis sanitaria.

Actualmente, la mayoría de las empresas y en particular las pymes, tienen problemas de liquidez. **La falta de liquidez está provocada por la drástica reducción de sus cifras de ventas, por un lado, mientras, siguen teniendo que hacer frente a sus costes y a la amortización de sus deudas por otro. Viéndose peor afectadas las pymes que las grandes empresas.** En unos casos, tienen la financiación cerrada y, en otros, un incremento en los costes de financiación que les complican aún más la situación. Ya que en una peor situación de solvencia los costes de deuda suben para compensar el riesgo. Esta escasa entrada de ingresos, por una parte, y el mantenimiento o incluso aumento de costes, por otra, se ha acabado traduciendo en una situación financiera insostenible. Esta situación se va a mantener en un horizonte, como poco, a medio plazo.

La reducción en el consumo, como ya hemos mencionado, es el primer factor que ha afectado a la liquidez actual de las empresas, junto a la incertidumbre que ha causado la pandemia. No solo ha aumentado la tasa de ahorro, sino que también se han perdido una gran cantidad de puestos de trabajo. **Desde el comienzo de la crisis sanitaria, se han dado de baja de la seguridad social más de 133.000 empresas y la cifra de ocupados ha disminuido en un 6,05% (aprox. 1.197.700 personas);** esto sin contar a los muchos afectados por los expedientes de regulación temporal de empleo (ERTE). Las cifras continúan aumentando, haciendo que estas personas se vean obligadas a reducir su consumo. Lo cual genera un círculo vicioso donde cada vez se consume menos y, por tanto, las empresas facturan aún menos y se ven obligadas a reducir más los costes, empezando por los costes laborales.

NECESIDAD DE LIQUIDEZ DE 230.000 € MILLONES

Este cálculo hecho por el BE, en mayo de 2020, era para un supuesto de caída del PIB del 12% que ha sido ampliamente superado.

Más de

1.197.700

personas se encuentran en paro desde el inicio de la crisis sanitaria

La cifra de ocupados ha disminuido en un 6,05%

PYMES PEOR AFECTADAS QUE LAS GRANDES EMPRESAS

Peor situación de solvencia para las pymes, más complicado acceder a nueva financiación. En unos casos tienen la financiación cerrada y en otros un incremento en los costes de financiación que les complican aún más la situación.

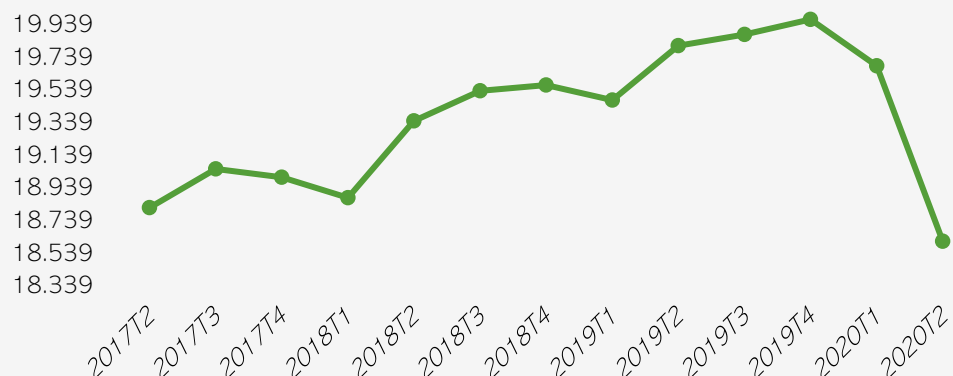
Más de

133.000

Empresas se han dado de baja de la seguridad social desde el comienzo de la pandemia

EVOLUCIÓN DE LA POBLACIÓN ACTIVA

Fuente INE
(en miles)



ENCUESTA POBLACIÓN ACTIVA - TRIMESTRE 2/2020

Fuente INE

	VALOR (EN MILES)	VARIACIÓN (ANUAL)
OCUPADOS	18.607,20	-6,05%
PARADOS	3.368,00	4,25%
TASA DE ACTIVIDAD	55,54	-3,20%
TASA DE PARO	15,33	1,30%

La tabla anterior muestra el número de ocupados, parados y tasa de actividad y paro en términos absolutos, para el segundo trimestre de 2020, y su variación porcentual con respecto al último año. Mientras que el gráfico de línea encima muestra la evolución del número de parados durante los últimos tres años. La tasa de ocupados crece hasta el último cuatrimestre del 2019, llegando a su máximo, cerca de 20.000.000. Tras la aparición de la Covid-19, en el último trimestre del 2019, el empleo comienza a caer. La tendencia negativa se hace aún más fuerte a partir del primer trimestre de 2020.

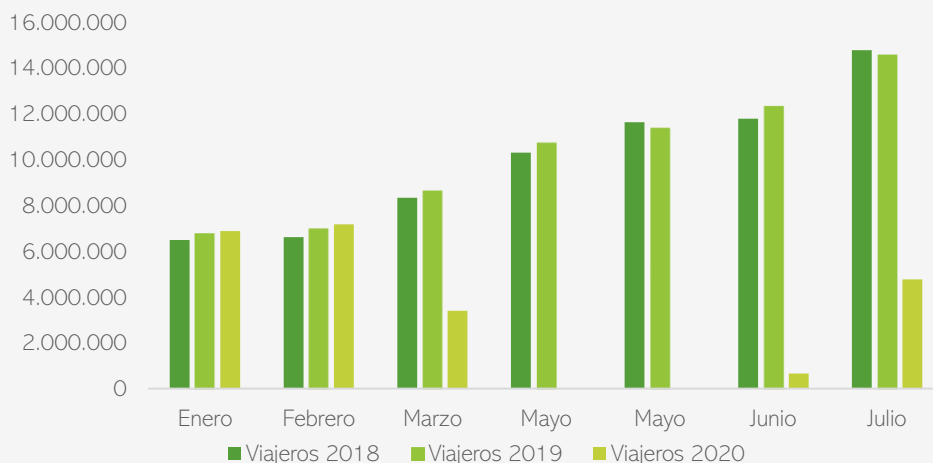
La precaria situación actual de empleo en España es peor que en otros países europeos, debido a que nuestra economía depende en mayor medida de sectores intensivos en capital humano, como el turismo, el ocio y la cultura. Además, son de los sectores que más se han visto afectados por el Covid-19.

Según los datos ofrecidos por el INE, los movimientos turísticos en fronteras se redujeron en marzo en un 60,8%. Ese descenso fue aumentando, hasta alcanzar su pico en los meses de cierre de fronteras y posteriormente en junio situándose en un 94,66%.

Para visualizar bien las cifras, en el siguiente gráfico vemos el número de visitantes que cruzaron la frontera, comparando los años 2018, 2019 y 2020. Se puede apreciar como se desploman los valores teniendo su principal reflejo en bares, restaurantes, hoteles, transportes, aerolíneas y cualquier tipo de evento de cultura y ocio.

COMPARACIÓN ANUAL DE VIAJEROS QUE CRUZARON LA FRONTERA

Fuente INE

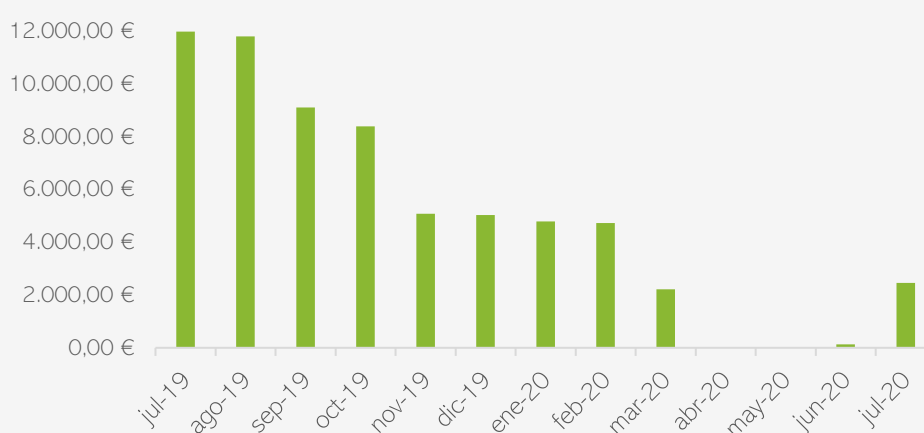


El turismo aporta al PIB nacional el 12,5% con aproximadamente 300.000 millones de euros. La magnitud del impacto que tiene el descenso de viajeros en nuestro país es apreciable al observar cómo se precipita el volumen de ingresos desde julio de 2019 hasta el mismo mes de 2020.

En el siguiente gráfico podemos observar el drástico descenso en el gasto de los turistas internacionales en España. En los meses de mayo y abril el gasto llega a ser cero. Esta situación comienza a recuperarse en junio, cuando el gasto asciende a poco más de 133.000.000 de euros.

GASTO TOTAL DE TURISTAS INTERNACIONALES

Fuente INE
(en miles)



Todos los aspectos económico-empresariales que acabamos de comentar sobre el Covid-19, como el parón en la actividad comercial debido al confinamiento, las crecientes tasas de paro y personas afectadas por el ERTE, la reducción de ingresos y menor facturación por parte de las empresas, la deuda financiera... están provocando una tensión desmesurada en los fondos de maniobra de las empresas.

El Banco de España (BE) calcula, en un informe de mayo del 2020, que esta tensión se traduce en una **necesidad de liquidez de 230.000 millones de euros para finales del 2020**. Este cálculo, hecho por el BE, era para un supuesto de caída del PIB del 12%, que ha sido ampliamente superado. El 75% de estos 230.000 millones se puede cubrir con coberturas públicas, como los préstamos ICO. Por tanto, los 57.500 millones restantes se tienen que refinar por otras vías.

Según el BE, las cajas y líneas financieras solo cubren un poco menos de la mitad de la necesidad de liquidez de las empresas. Por ello, proponemos utilizar el restante colchón de liquidez que disponen las empresas y/o acudir a tipos de financiación alternativos, como la financiación no bancaria.

Existen fuentes de financiación a las que estos empresarios y autónomos han recurrido, como es el caso de **BORROX, donde pueden encontrar la liquidez que necesitan en 24 horas. Se trata de financiación alternativa al alcance de todos y sin tener que aportar ningún tipo de garantía o aval.**